

2008

HEADLINE dans les haricots secs – fiche technologique



Le risque d'antracnose

L'antracnose nuit considérablement au rendement et à la qualité de la récolte. La maladie peut se propager à l'ensemble de vos champs par la machinerie, les animaux et la pluie poussée par le vent. Même la semence certifiée peut contenir une faible quantité de l'agent responsable de l'antracnose. HEADLINE® procure un meilleur degré de maîtrise de l'antracnose que tout autre produit homologué.

Luttez contre l'antracnose avec HEADLINE

La façon la plus efficace de combattre la maladie est d'adopter une approche à deux volets.

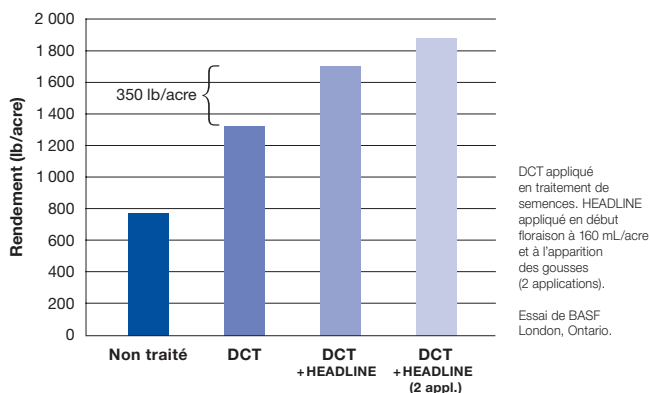
■ Traitez la semence

Parce que l'antracnose est une maladie transmise par la semence, procurez-vous de la semence certifiée et appliquez un traitement de semences au DCT.

■ Protégez-vous avec HEADLINE

Une application foliaire de HEADLINE offre une protection durable.

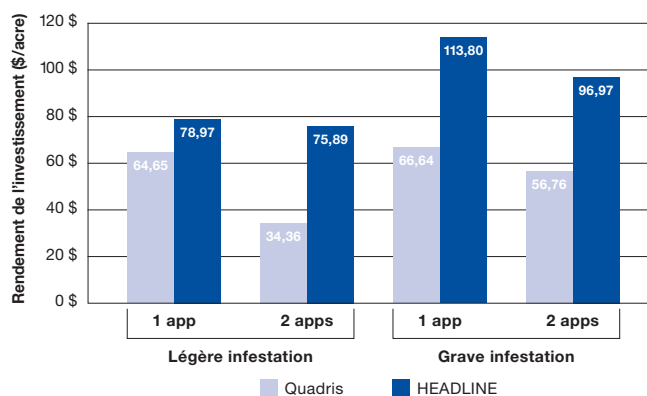
Combattre l'antracnose dans la semence de haricot rond blanc



L'avantage de HEADLINE

Parce qu'il maîtrise mieux la maladie, HEADLINE est plus rentable que Quadris®.

Rendement de l'investissement



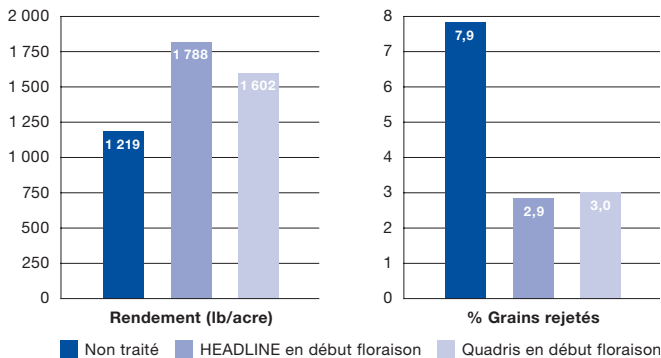
Source : Essais de RCAT, l'Université de Guelph, sur l'antracnose, 2005.

Le rendement de l'investissement a été calculé d'après le rendement commercialisable (compte tenu des impuretés et des rejets), moins le coût du fongicide et de l'application, considérant un prix de 0,30 \$/lb pour les haricots, de 16,95 \$/acre pour HEADLINE, de 20,37 \$/acre pour Quadris et de 8,00 \$/acre pour l'application.



HEADLINE®
F O N G I C I D E

HEADLINE et la performance de rendement



Source : Essais de BASF Canada, 2003.

Le mode d'action de HEADLINE

HEADLINE ne met qu'une heure à devenir résistant à l'entraînement par la pluie après l'application. Il adhère fermement à la cuticule cireuse sur la surface supérieure des feuilles. De plus, il traverse les feuilles pour se fixer à la surface inférieure, offrant une protection « double face ».

La période d'application de HEADLINE

Si l'antracnose est détectée dans la culture avant la floraison, appliquez HEADLINE immédiatement. Dans toutes les autres situations, appliquez HEADLINE en début de floraison (20 à 50 % de fleurs). Effectuez une seconde application de HEADLINE 10 à 14 jours plus tard si la maladie persiste ou si les conditions climatiques sont favorables à son développement.

La dose à appliquer

Appliquez HEADLINE à la dose de 0,4 L/ha (160 mL/acre), ce qui équivaut à une cruche de 6,5 L par 40 acres (ou une boîte par 80 acres).

Pour l'application au sol, utilisez un volume optimal de pulvérisation de 10 à 20 gallons imp./acre, soit 100 L/ha. Pour l'application par la voie des airs, utilisez un volume de pulvérisation minimum de 5 gallons imp./acre (50 L/ha).

Ne pas appliquer HEADLINE plus de deux fois par saison de croissance.

Pour plus d'information sur HEADLINE, appelez **AgSolutions**® de BASF au 1-877-371-BASF (2273) ou visitez notre site Web www.agsolutions.ca

Toujours lire et suivre les directives de l'étiquette.

AgSolutions et HEADLINE sont des marques déposées de BASF. Tous les autres produits mentionnés sont des marques de commerce ou des marques déposées de leur titulaire respectif. © 2007 BASF Canada Inc.



HEADLINE
F O N G I C I D E